



## Elevtrivsel skoleåret 2020-2021

På Rathlouskolen gennemfører vi hvert andet år elevtrivselsundersøgelse på skoleniveau.

I vores systematiske arbejde med trivsel gennem hele skoleforløbet, er denne undersøgelse ét af vores redskaber til at have fokus på, om vores elever har det godt, om de oplever at lære noget samt hvad vi kan blive bedre til i samarbejde med elever og forældre.

Undersøgelsen vil have fokus på følgende overskrifter:

- hvordan oplever eleverne at trives på skolen og i klassen
- hvordan oplever eleverne fællesskabet i klassen og på skolen
- oplever eleverne at lære noget og hvordan oplever de læringsmiljøet
- hvordan oplever eleverne samarbejdet med læreren og det faglige niveau

Inden undersøgelsen gennemføres, gennemgår klasselæreren spørgsmålene sammen med klassen.

Undersøgelsen er naturligvis anonym. Vi kan ikke indhente information på elevniveau, men bruger resultatet som grundlag for den videre dialog omkring trivsel, fællesskab og læring.

Vi bruger undersøgelsen til at se på de samlede årgange og enheder. Det er vigtigt for os løbende at evaluere behovet for indsatser.

Bestyrelse, personale og elevråd bliver inddraget i den videre plan og de fokusområder som undersøgelsen hjælper os med at identificere.

Ud over den fælles elevtrivselsundersøgelse udarbejdes der hvert år en trivselsundersøgelse i de enkelte klasser.

Denne undersøgelse går tæt på klassens lokale liv og fællesskab - både fagligt og socialt.

Hvert andet år gennemføres en forældretilfredshedsundersøgelse med fokus på skolens kvalitet og målsætning.

--

**Venlig hilsen**  
**Dorte Halberg**  
*Skoleleder*  
*Rathlouskolen*



Målgruppen for undersøgelsen var elever i 00A, 0B, 1A, 1B, 2A, 2B

Undersøglesperiode: 19-10-2020 til 30-10-2020

Antal besvarelser ialt: 65

**Er du glad for din skole?**

• Ja, meget	50 svar	77%	
• Ja, lidt	14 svar	22%	
• Nej	1 svar	2%	

**Er du glad for din klasse?**

• Ja, meget	30 svar	46%	
• Ja, for det meste	23 svar	35%	
• Ja, lidt	11 svar	17%	
• Nej	1 svar	2%	

**Er du en god klassekammerat?**

• Ja, tit	47 svar	75%	
• Ja, nogle gange	16 svar	25%	
• Nej	0 svar	0%	

**Føler du dig alene i skolen?**

• Ja, tit	8 svar	12%	
• Ja, nogle gange	25 svar	39%	
• Nej	31 svar	48%	

**Kan du lide pauserne i skolen?**

• Ja, meget	39 svar	60%	
• Ja, nogle gange	21 svar	32%	
• Ja, lidt	3 svar	5%	
• Nej	2 svar	3%	

**Synes du, at I er gode til at hjælpe hinanden i klassen?**

• Ja, meget	30 svar	46%	
• Ja, for det meste	24 svar	37%	
• Ja, lidt	10 svar	15%	
• Nej	1 svar	2%	



## 🌐 Synes du, at I er gode til at lytte til hinanden i klassen?

• Ja, meget	24 svar	37%	
• Ja, for det meste	26 svar	40%	
• Ja, lidt	11 svar	17%	
• Nej	4 svar	6%	

## 🌐 Har du nogle gode klassekammerater?

• Ja, tit	46 svar	71%	
• Ja, nogle gange	14 svar	22%	
• Ja, lidt	3 svar	5%	
• Nej	2 svar	3%	

## 🌐 Er der nogen, der driller dig, så du bliver ked af det?

• Ja, tit	1 svar	2%	
• Ja, nogle gange	10 svar	15%	
• Sjældent	29 svar	45%	
• Nej	25 svar	38%	

## 🌐 Hvis du er ked af noget, siger du det så til en voksen?

• Ja, tit	23 svar	35%	
• Ja, nogle gange	27 svar	42%	
• Sjældent	10 svar	15%	
• Nej	5 svar	8%	

## 🌐 Er du sammen med elever fra andre klasser, når du er i skole?

• Ja, tit	7 svar	11%	
• Ja, nogle gange	20 svar	31%	
• Sjældent	13 svar	20%	
• Nej	25 svar	38%	

## 🌐 Ville du gerne være mere sammen med elever fra andre klasser i skoletiden?

• Ja, meget mere	9 svar	14%	
• Ja, lidt mere	28 svar	43%	
• Nej	28 svar	43%	







## Gode ideer til, hvad man kunne være sammen om:





- Jeg vel gane vajt i non gobe og lave nåd set
- Lege sammen.
- Lave lektier
- Spiler basketball.
- at byge træ huler samen
- Spille fodbold
- Lave lektier sammen
- Spile spil og tegne og en masse andre tegn.
- Lege gemme leg
- Spillespil
- Dåse, granny, firkant
- Jeg vil IKKe værér med nogen
- Ja for det meste
- Lege fangeleg, gemmeleg, dåse
- Man kan lege
- Lave nogle bogstavslege eller hængemand
- OBS: går ikke i SFO
- Have kristendom sammen
- Lave lego
- Spille spil
- Lege i frikvartererne
- At være stille i klassen






### Kan du koncentrere dig i timerne?

• Ja, meget	25 svar	38%	
• Ja, for det meste	24 svar	37%	
• Ja, nogle gange	15 svar	23%	
• Nej	1 svar	2%	

### Bliver du forstyrret af uro i klassen?

• Ja, meget	8 svar	12%	
• Ja, nogle gange	37 svar	57%	
• Sjældent	15 svar	23%	
• Nej	5 svar	8%	


### Kan du godt lide at arbejde sammen med andre?

• Ja, for det meste	39 svar	60%	
• Ja, nogle gange	19 svar	29%	
• Nej	7 svar	11%	



## Er du glad for dine lærere?

- Ja, meget 62 svar 95%
- Ja, lidt 3 svar 5%
- Nej 0 svar 0%



## Er lærerne gode til at hjælpe dig i skolen?

- Ja, meget 39 svar 60%
- Ja, for det meste 23 svar 35%
- Ja, lidt 3 svar 5%
- Nej 0 svar 0%



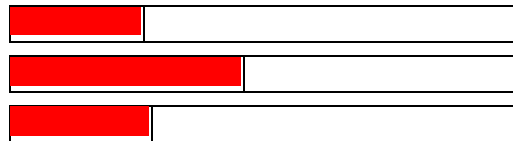
## Synes du, at du lærer noget i skolen?

- Ja, meget 32 svar 49%
- Ja, for det meste 27 svar 42%
- Ja, lidt 5 svar 8%
- Nej 1 svar 2%



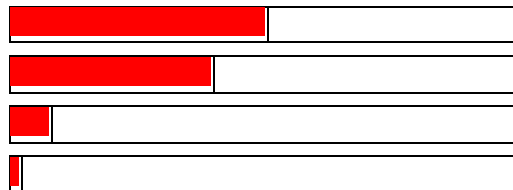
## Oplever du, at du har mange skift på en skoledag?

- Ja, tit 17 svar 26%
- Ja, nogle gange 30 svar 46%
- Nej 18 svar 28%



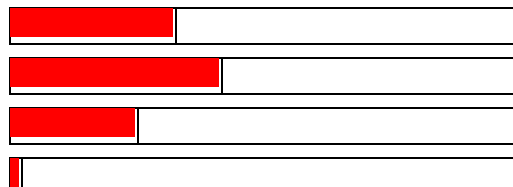
## Bevæger du dig meget, når du er i skole?

- Ja, meget 33 svar 51%
- Ja, for det meste 26 svar 40%
- Ja, lidt 5 svar 8%
- Nej 1 svar 2%



## Oplever du at arbejde kreativt?


- Ja, meget 21 svar 32%
- Ja, for det meste 27 svar 42%
- Ja, lidt 16 svar 25%
- Nej 1 svar 2%






## Er jeres klasselokale rart at være i?

- Ja, meget 48 svar 75%
- Ja, lidt 13 svar 20%
- Nej 3 svar 5%




## Er du tilfreds med temperaturen i klasselokalet?

- Ja, meget 39 svar 61%
- Ja, lidt 22 svar 34%
- Nej 3 svar 5%




## Synes du, at der er gode legepladser og boldbaner?

- Ja, meget 44 svar 69%
- Ja, lidt 16 svar 25%
- Nej 4 svar 6%



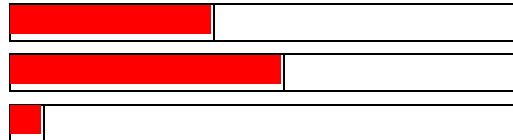
## Synes du godt om møblerne i jeres klasselokale?

- Ja, meget 40 svar 63%
- Ja, lidt 22 svar 35%
- Nej 1 svar 2%



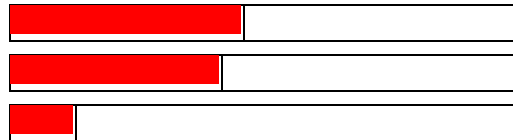
## Synes du, at der er rent på skolen?

- Ja, for det meste 26 svar 40%
- Ja, nogle gange 35 svar 54%
- Nej 4 svar 6%




## Er der nok toiletter på skolen?

- Ja, meget 30 svar 46%
- Ja, lidt 27 svar 42%
- Nej 8 svar 12%



## Kan du lide at gå i SFO?

- Ja, meget 49 svar 75%
- Ja, lidt 12 svar 18%
- Nej 4 svar 6%





## Har du nogen at lege med i SFO?

• Ja, for det meste	43 svar	66%	
• Ja, nogle gange	18 svar	28%	
• Sjældent	2 svar	3%	
• Nej	2 svar	3%	

## Er du glad for de voksne i SFO?

• Ja, meget	52 svar	80%	
• Ja, lidt	11 svar	17%	
• Nej	2 svar	3%	

## Synes du, der er meget larm i SFO?

• Ja, meget	17 svar	26%	
• Ja, nogle gange	26 svar	40%	
• Ja, lidt	7 svar	11%	
• Nej	15 svar	23%	

## Kan du finde et roligt sted i SFO?

• Ja, for det meste	23 svar	35%	
• Ja, nogle gange	22 svar	34%	
• Sjældent	10 svar	15%	
• Nej	10 svar	15%	

## Synes du, at der er gode legepladser, boldbaner og hyggekrege i SFO?

• Ja, meget	48 svar	74%	
• Ja, lidt	14 svar	22%	
• Nej	3 svar	5%	